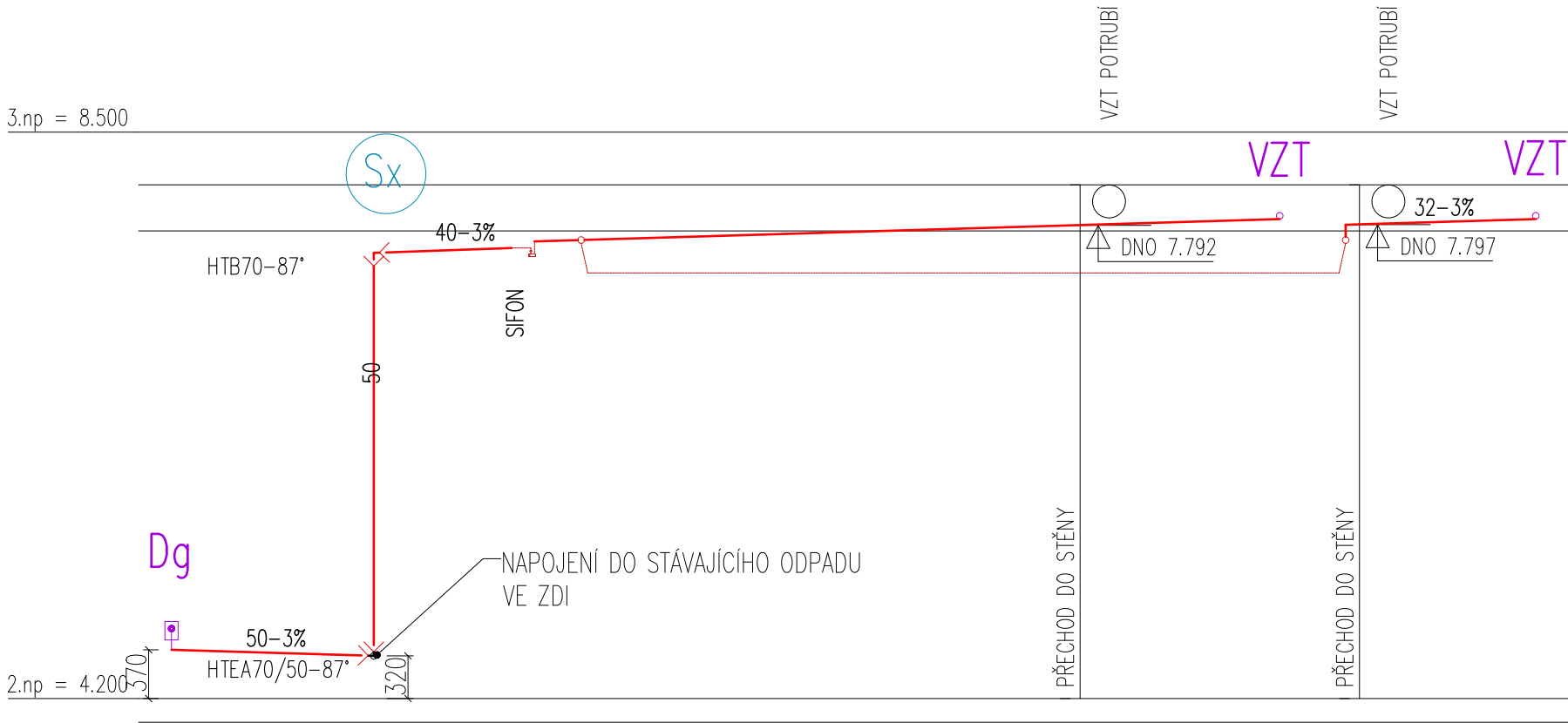
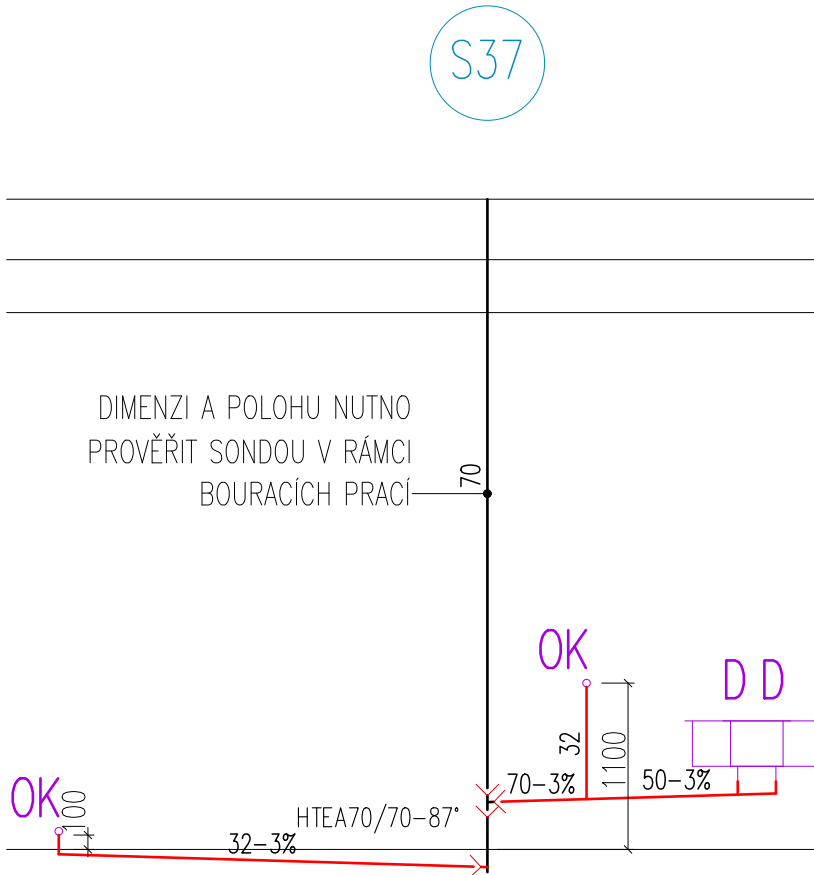
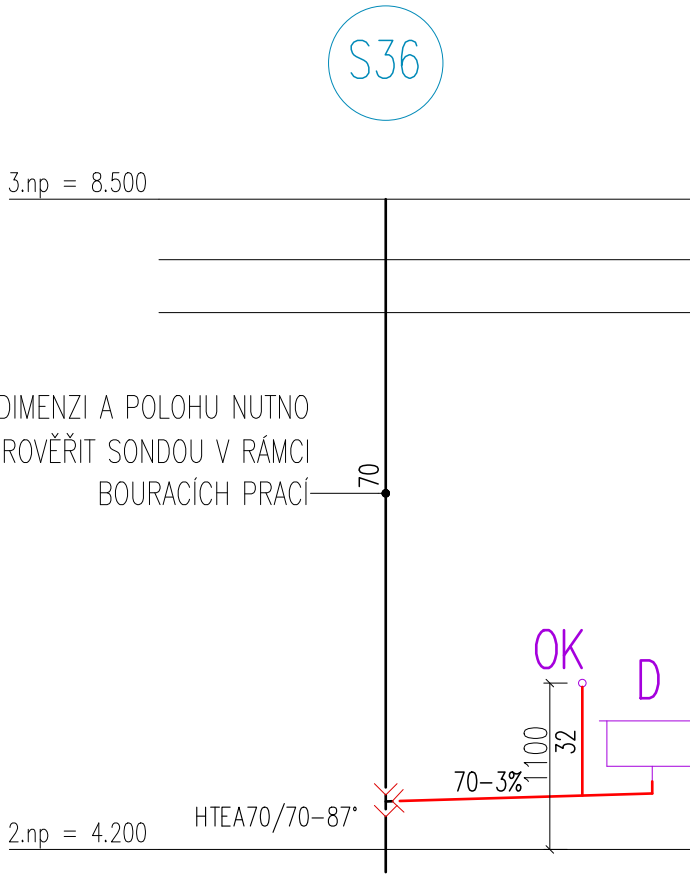


3.np = 8.500



3.np = 8.500



TABULKA ZNAČENÍ ROZMĚRŮ POTRUBÍ PP HT:							
UVEDENO VE VÝKRESE (d)	32	40	50	70	100	125	150
VNITŘNÍ PRŮMĚR (DN)	30,2	38,2	48,2	73,1	107,3	121,9	156,1
VNĚJŠÍ PRŮMĚR S HRDLEM (D)	44	53	63	88	125	143	181
VNĚJŠÍ PRŮMĚR (OD)	32	40	50	75	110	125	160

LEGENDA:	
—	SPLAŠKOVÁ KANALIZACE – PP HT
—	SPLAŠKOVÁ KANALIZACE STÁVAJÍCÍ



URBAN ČELIKOVSKÝ
ARCHITEKTI

NÁZEV AKCE: STAVEBNÍ ÚPRAVY LABORATOŘÍ N2036-N2039 V OBJ. B			
ČÁST DOKUMENTACE: D.1.4.1 ZDRAVOTNĚ TECHNICKÉ INSTALACE			
PROJEKTANTI:	PK PATOČKA Ing. Michal Patočka Tomešova 563/2b, Brno michal@patocka.net	STAVEBNÍK:	Mendelova univerzita v Brně Zemědělská 1665/3, 613 00 Brno
		MÍSTO STAVBY:	Zemědělská 1665/3, 613 00 Brno
		STUPEŇ:	Dokumentace pro provedení stavby
		DATUM:	04.2025
		MĚŘÍTKO:	1:50
		VYPRACOVAL:	Ing. Michal Patočka
NÁZEV VÝKRESU: SCHÉMA KANALIZACE			ČÍSLO VÝKRESU: D.1.4.1 04